

Google Classroom: guida rapida per l'insegnante

Roberto Osti

september 2014

Crea le tue classi



The image shows a screenshot of the Google Classroom interface. At the top, the browser address bar shows 'https://classroom.google.com/h'. The main header area includes a 'Home page' link and a user profile for 'scuolafve@tmach.it'. A dark banner with the text 'CREA LA TUA PRIMA CLASSE.' is visible in the upper right. The central focus is the 'Crea una lezione' (Create a lesson) form, which has two input fields: 'Nome della disciplina' (Subject name) containing 'Italiano' and 'Classe e sezione' (Class and section) containing '1A1T4'. A red box highlights the subject name field, and another red box highlights the class and section field. To the left of the form, a red circle contains the number '1' above the number '2', indicating the order of steps. A large red callout box on the left contains the text: 'NOTA lezione è una traduzione infelice, in realtà è la classe o, meglio, il corso!'. At the bottom of the form are 'ANNULLA' and 'CREA' buttons. A small 'Invia feedback' link is in the bottom right corner.

NOTA
lezione è una traduzione infelice, in realtà è la *classe* o, meglio, il *corso*!

1
2

Crea una lezione

Italiano

1A1T4

Nome della disciplina

Classe e sezione

ANNULLA CREA

Invia feedback

Il corso Italiano è stato aggiornato.

Italiano

Lo STREAM ospita annunci e compiti

1 2 3

STUDENTI ti consente iscrivere e rimuovere alunni

In INFORMAZIONI puoi aggiungere indicazioni generali sul corso

PROSSIMI COMPITI
Nessun compito previsto

Condividi con la classe...

Annuncio Compito

Ogni classe è composta da 3 ambienti:
STREAM | STUDENTI | INFORMAZIONI

Congratulazioni!
Hai creato la tua prima classe.
Eventualmente ripeti l'operazione
per tutte le altre tue classi tornando
alla Home page!

Invia feedback

Classroom

https://classroom.google.com/h

Home page

scuolalve@fimech.it

Italiano
1A GTA FP
0 studenti

Storia
1B ITA
0 studenti

Italiano
1B ITA
0 studenti

Italiano
1A ITA
1 studente

PROSSIMI COMPITI
Nessun compito

PROSSIMI COMPITI
Nessun compito

PROSSIMI COMPITI
Nessun compito

PROSSIMI COMPITI
Nessun compito

Per ora non abbiamo assegnato compiti e dobbiamo ancora iscrivere i nostri studenti!

Invia feedback

Iscrivi i tuoi studenti al corso

Students in Italiano 1A ITA

https://classroom.google.com/r/MjEwMzg1OVps

accolative@mech.it

Italiano
1A ITA

Cambia tema classe

1 Invita gli studenti o invia loro il codice per partecipare. 4m935t

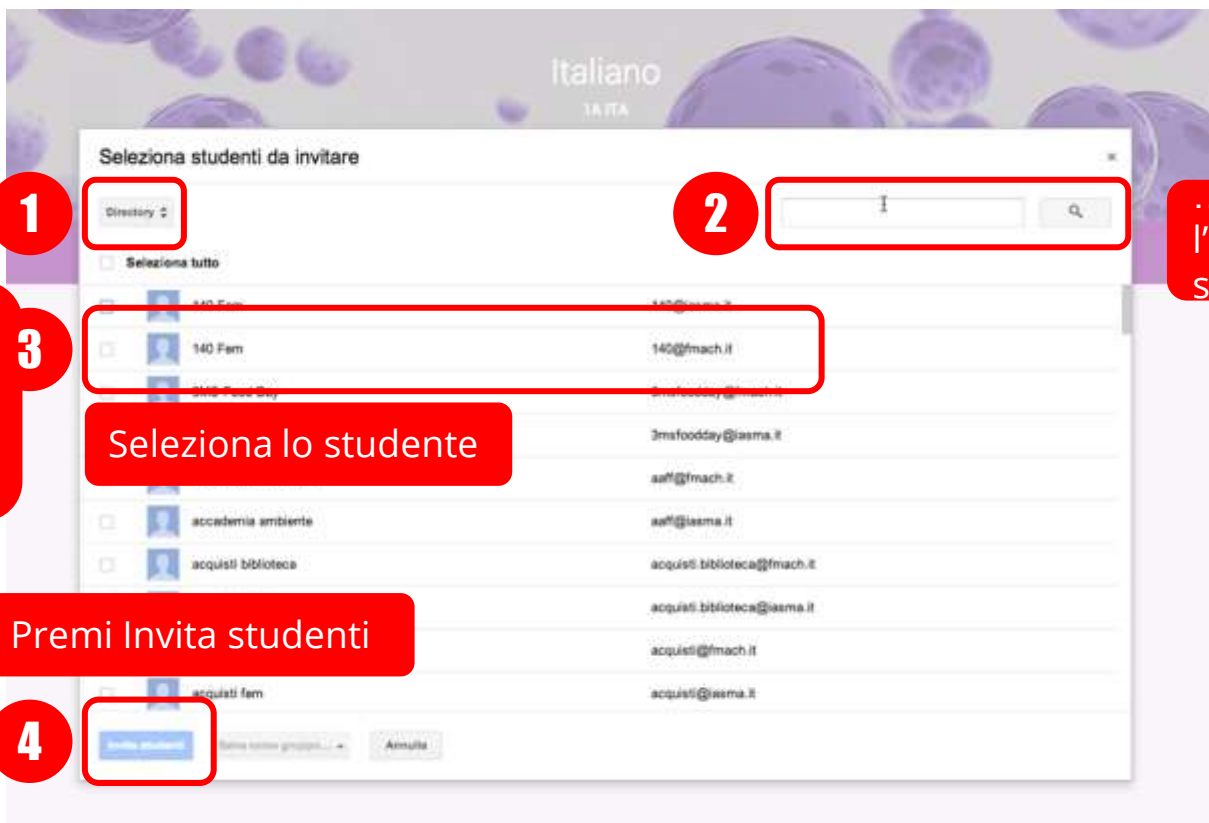
2

Comunica il codice alla classe: gli studenti potranno iscriversi autonomamente al corso! Consigliatissimo.

... oppure premi INVITA e iscriviti manualmente i ragazzi

Puoi iscrivere gli studenti in due modi differenti!

Invia feedback



1

Directory

2

I

... oppure scrivi l'email dello studente

3

Seleziona lo studente

Premi Invita studenti

4

Invita studenti

Seleziona come gruppo

Annulla

Seleziona Directory per vedere tutti gli studenti della scuola

The screenshot shows a Google Classroom interface. At the top, the page title is 'Italiano 1A ITA'. Below the title, there are navigation tabs: 'STREAM', 'STUDENTI', and 'INFORMAZIONI'. The 'STUDENTI' tab is active, displaying a list of students. A red box highlights the student 'Roberto Ossi', indicating that he has accepted the invitation. The interface also shows buttons for 'INVITA', 'RIMUOVILI', and 'EMAIL', along with the class code '4m93St'. A red text box at the bottom of the screenshot explains that the student's name no longer appears under 'Invitati' because they are now enrolled.

Italiano
1A ITA

STREAM STUDENTI INFORMAZIONI

INVITA RIMUOVILI EMAIL CODICE DI CLASSE 4m93St

Roberto Ossi

Lo studente ha accettato il tuo invito, non compare più la dicitura Invitati: ora è iscritto!

1

STREAM

STUDENTI

INFORMAZIONI

Dal pannello STREAM

CODICE DI CLASSE

Gli studenti possono entrare a fare parte della classe con questo codice:

4m935t

Reimposta

Disattiva

2

Disattiva il codice di classe

NOTA

Se hai utilizzato l'iscrizione tramite **codice di classe**, dopo aver verificato che tutti gli studenti si siano iscritti, ricorda di disattivarla per evitare intrusioni indesiderate.

SCADENZA 17 SET

2 0

COMPLETATI NON COMPLETATI

studente riceverà una copia

Assegna compiti e comunica

Nella sezione STREAM puoi...

Italiano
1A ITA

STREAM STUDENTI INFORMAZIONI

CONDIVIDI CON LA CLASSE...

PROSSIMI COMPITI
Nessun compito previsto.

Annuncio Compito

CODICE DI CLASSE

1 2

INIZIA IL TOUR

Invia feedback

Scrivere un annuncio alla classe. Gli studenti riceveranno anche una email.

Assegnare compiti alla classe: la funzionalità più incredibile di Classroom!

Scrivi un annuncio

Se vuoi allegare un file, un video YouTube o un link Web

D. Verifica scritta su UD 4

2

Scrivi un breve comunicato

3



3 lezioni selezionate ▾

4

ANN

5

PUBBLICA

Annuncio

Puoi inviare lo stesso annuncio a più classi

Premi PUBBLICA

1

Clicca su Annuncio

più?

INIZIA IL TOUR

ANNUNCIO 12:39

Prossima verifica il giorno 24/10/14 ore 11.00. Verifica scritta su UD 4



Aggiungi un commento...

L'annuncio c'è sullo STREAM

SCRIVI

Posta in arrivo (117)

Speciali

Importanti

Posta inviata

Bozze (52)

[Imap]/Drafts

» [Mailbox] (1)

» AMMINISTRAZIONE...

» DIDATTICA

Annuncio: Prossima verifica il giorno 24/10/14 ore 11.00. Verifica scritta su UD 4

Posta in arrivo x



scuola live (Classroom) <no-reply+a20803d2@classroom.google.com>

a me



italiano

> tedesco

Traduci messaggio

scuola live ha aggiunto un nuovo annuncio per Italiano.

Annuncio: Prossima verifica il giorno 24/10/14 ore 11.00. Verifica scritta su UD 4
Visualizza annuncio: <http://classroom.google.com/c/MjEwMzg1OVpa/p/MiY0NzM2N1pa>

Hai ricevuto questa email perché sei iscritto a Italiano. Fai clic per annullare la tua iscrizione a queste email: <http://classroom.google.com/s>

Google Inc., 1600 Amphitheatre Pkwy, Mountain View, CA 94043 USA

e agli studenti viene inviata anche una email

Assegna un compito

STREAM STUDENTI INFORMAZIONI

2 **PROSSIMI COMPITI**
Nessun compito previsto

3 **CODICE DI CLASSE**
Gli studenti possono entrare in classe e fare parte della classe con questo codice:

5

1 **Compito**

4 **Italiano**

ANNULLA **ASSEGNA**

1 **Compito**

2 Esercizio di preparazione alla verifica.
Comprensione del testo "Guida galattica per autostop"

3 Scadenza 20/set/2014 12:40

4 Inserisci il titolo del compito e una descrizione del compito (facoltativa)

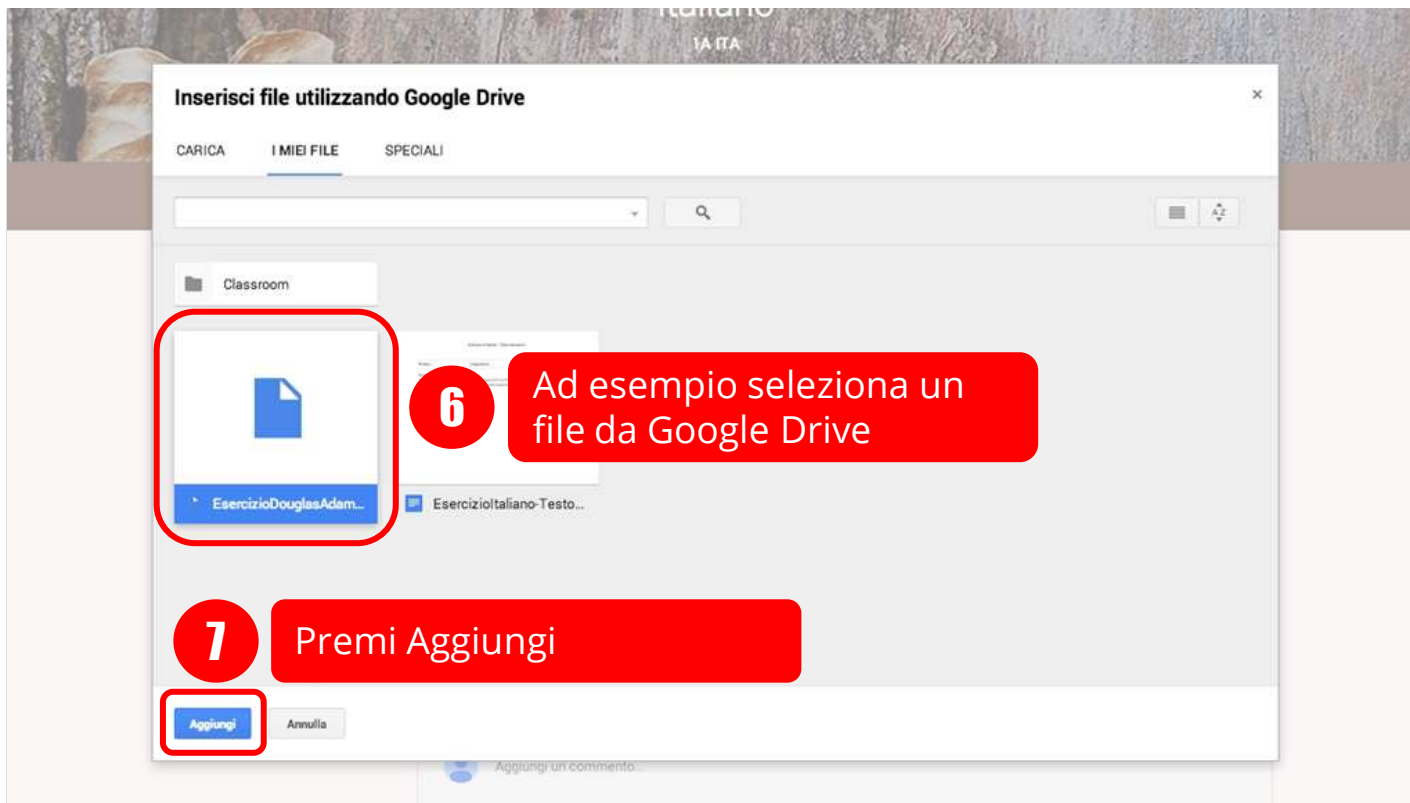
5 Inserisci data ed eventualmente ora per la consegna

Puoi allegare un file, un video YouTube o un link Web

Puoi assegnare lo stesso compito a più classi

Clicca su Compito

Aggiungi un commento...



1A ITA

STREAM STUDENTI INFORMAZIONI

PROSSIMI COMPITI
Nessun compito previsto.

CODICE DI CLASSE
Gli studenti possono entrare a fare parte della classe con questo codice:
4m935t

Esercizio di preparazione alla verifica.
Comprensione del testo "Guida galattica per autostoppisti"

Scadenza **20/set/2014** **12:40** ✕

EsercizioDouglasAdams.odt
OpenOffice Writer

8

Gli studenti possono visualizzare il file
Gli studenti possono visualizzare il file
Gli studenti possono modificare il file
Crea una copia per ogni studente

Annuncio Compito

Tutta la classe può visualizzare lo stesso documento.

Tutti gli studenti possono leggere, ma non modificare, lo stesso file.

Gli studenti possono visualizzare il file

Tutta la classe può
visualizzare e modificare lo
stesso documento

Utilizza questa opzione per
realizzare un lavoro
collaborativo su un file
aperto al contributo di tutti.

Gli studenti possono modificare il file

Ogni studente riceve una
copia in cui lavorare!

Utilizza questa opzione per
realizzare assegnare dei
compiti individuali.

Crea una copia per ogni studente



Se fai delle copie i file verranno archiviati automaticamente nelle cartelle delle classi degli studenti in Google Drive.

Crea una copia per ogni studente



1A ITA

STREAM STUDENTI INFORMAZIONI

PROSSIMI COMPITI
Nessun compito previsto.

CODICE DI CLASSE
Gli studenti possono entrare e fare parte della classe con questo codice:
4m935t

Con Classroom utilizzare Drive diventa un gioco da ragazzi.

Gli studenti possono visualizzare il file

- Gli studenti possono visualizzare il file
- Gli studenti possono modificare il file
- Crea una copia per ogni studente

Annuncio Compito

The image shows a screenshot of the Google Classroom interface. At the top, there is a header with the text '1A ITA' and a navigation bar with 'STREAM', 'STUDENTI', and 'INFORMAZIONI'. Below this, there are two main sections: 'PROSSIMI COMPITI' (Next Tasks) and 'CODICE DI CLASSE' (Class Code). The 'PROSSIMI COMPITI' section shows 'Nessun compito previsto.' (No tasks predicted). The 'CODICE DI CLASSE' section shows the class code '4m935t'. A large red rounded rectangle is overlaid on the center of the page, containing the text 'Con Classroom utilizzare Drive diventa un gioco da ragazzi.' (Using Classroom to use Drive becomes a game for kids). To the right of the red box, a sharing menu is visible, showing options for file sharing: 'Gli studenti possono visualizzare il file' (Students can view the file), 'Gli studenti possono modificare il file' (Students can edit the file), and 'Crea una copia per ogni studente' (Create a copy for each student). At the bottom of the page, there are icons for 'Annuncio' (Announcement) and 'Compito' (Assignment).

Consegna e valutazione

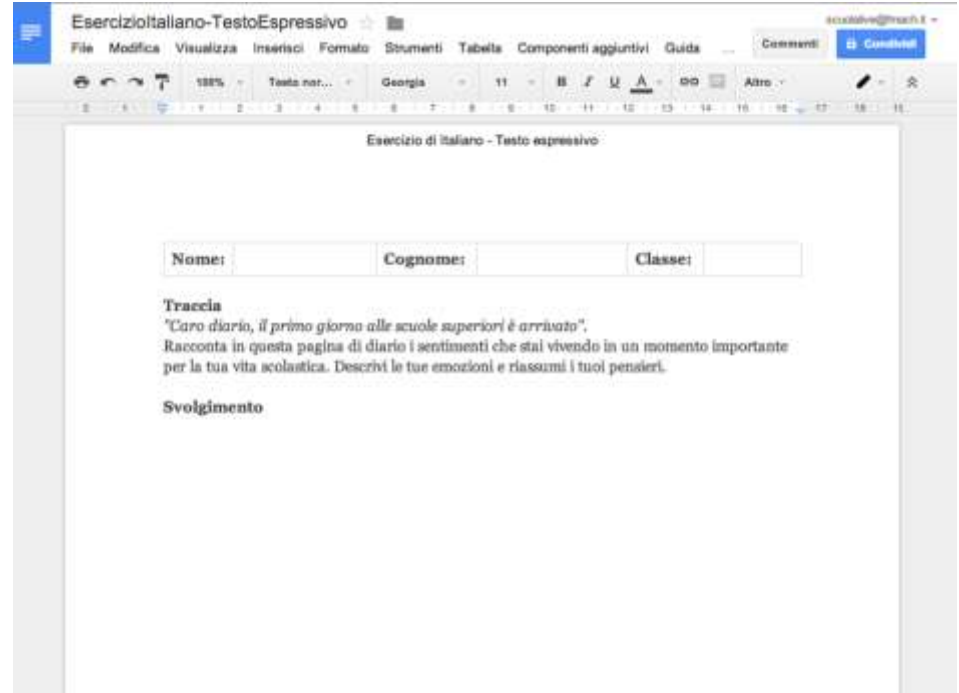
Visualizzazione, assegnazione del voto e restituzione di un compito

Un esempio di utilizzo didattico

Scenario

Il docente di Italiano chiede alla classe la stesura di un testo espressivo di una pagina dal titolo

"Caro diario, il primo giorno alle scuole superiori è arrivato".



insegnante

The screenshot shows the Google Classroom interface for a teacher. At the top, there's a header with the class name "Italiano 1A ITA" and a navigation bar with "STREAM", "STUDENTI", and "INFORMAZIONI". Below this, there's a section for "PROSSIMI COMPITI" (Next Tasks) which is currently empty. To the right, there's a task assignment card for "Composizione testo espressivo" (Expressive text composition). The task description says "Componi un testo espressivo come indicato nella traccia. Utilizza il documento allegato in cui potrai trovare la traccia." (Compose an expressive text as indicated in the trace. Use the attached document in which you will find the trace). The due date is "17/06/2014". Below the task description, there's a preview of a Google Document titled "EsercizioItaliano-TestoEspressivo" with a dropdown menu set to "Crea una copia per ogni studente" (Create a copy for each student). At the bottom of the task card, there are "ANNULLA" (Cancel) and "ASSEGNA" (Assign) buttons. On the left side of the screenshot, there's a red rounded rectangle containing white text.

Italiano
1A ITA

STREAM STUENTI INFORMAZIONI

PROSSIMI COMPITI
Nessun compito previsto.

CODICE DI CLASSE

Composizione testo espressivo

Componi un testo espressivo come indicato nella traccia. Utilizza il documento allegato in cui potrai trovare la traccia.

Scadenza: 17/06/2014 Aggiungi scadenza

EsercizioItaliano-TestoEspressivo
Google Documenti

Crea una copia per ogni studente

ANNULLA ASSEGNA

Annuncio Compito

Invia feedback

L'insegnante assegna l'esercizio utilizzando la traccia precedentemente preparata con Google Documenti

insegnante

STREAM STUDENTI INFORMAZIONI

Cambia tema classe

PROSSIMI COMPITI
Nessun compito previsto

2 Composizione testo espressivo
Componi un testo espressivo come indicato nella traccia. Utilizza il documento

3 Scadenza 17/set/2014 Aggiungi scadenza

4 CODICE DI CLASSE
Gli studenti possono entrare in classe e fare parte della classe con questo codice:
4m935t

5 EsercizioItaliano-TestoEspressivo
Google Documenti
Crea una copia per ogni studente

6 ASSEGNA

1 Compito

Allega la traccia predisposta con Google Documenti

Clicca su Compito

Premi ASSEGNA

Inserisci il titolo del compito e una descrizione del compito (facoltativa)

Inserisci la data di consegna

Distribuisci una copia per ogni studente

Lo sai già fare, ma ripassiamo insieme tutti i passaggi

Invia feedback

insegnante

Composizione testo espressivo

DETTAGLI COMPITO STATO COMPITI

scuolaive@fma.ch

Compito: Composizione testo espressivo

SCADENZA 17 SET

INDIETRO EMAIL CARTELLA SCARICA

Visualizzazione dei compiti non consegnati. CANCELLA

Stuente	Stato	Votazione	Punti
Roberto Osti	NON COMPLETATO	Nessun voto	100
ScuolaOnline Fondazione Edmund M...	NON COMPLETATO	Nessun voto	

Ora cliccando sull'esercizio assegnato potrai monitorare lo stato dei compiti.

Nell'esempio la classe è composta da due studenti che non hanno ancora completato il compito.

Invia feedback

studente 1

The screenshot shows a Google Classroom interface. At the top, the subject is 'Italiano' and the teacher is 'scuola five TAITA'. The navigation bar includes 'STREAM', 'COMPAGNI DI CLASSE', and 'INFORMAZIONI'. A task card is visible with the title 'Composizione testo espressivo' and a due date of '29 ago'. A red box highlights the 'SCADENZA: DOMANI' label and the 'APRI' button. A red callout box points to the 'APRI' button with the text 'Premendo APRI può vedere l'esercizio'. Another red callout box at the bottom left explains the perspective change: 'Cambiamo prospettiva: studente 1' and 'Lo studente vede il compito assegnato con la data di scadenza.' A 'Invia feedback' button is located in the bottom right corner.

Premendo APRI può vedere l'esercizio

Cambiamo prospettiva: studente 1

Lo studente vede il compito assegnato con la data di scadenza.

studente 1

The screenshot shows a Google Classroom interface. At the top, there's a navigation bar with a back arrow, the title 'Composizione testo espressivo', and links for 'DETTAGLI COMPITO' and 'IL MIO COMPITO'. The user's email 'roberto.osi@fmach.it' is visible in the top right. The main content area shows the assignment title 'Compito: Composizione testo espressivo' and a due date 'SCADENZA 17 SET'. Below this are three buttons: 'AGGIUNGI', 'CREA', and 'CONSEGNA'. A message states: 'I file aggiunti o creati possono essere visualizzati e commentati dal tuo insegnante.' A red box highlights a file entry: 'Copia di Copia di EsercizioItaliano-TestoEspressivo - Roberto Dosi' with a 'Google Documents' icon and a close button. Below the file entry is a comment section with a profile picture and the text 'Aggiungi un commento...'. In the bottom right corner, there is a small 'Invia feedback' button.

Cliccando
sull'esercizio
apre la propria
copia...

studente 1

Esercizio di Italiano - Testo espressivo

Nome: Cognome: Classe:

Traccia
"Caro diario, il primo giorno alle scuole superiori è arrivato".
Racconta in questa pagina di diario i sentimenti che stai vivendo in un momento importante per la tua vita scolastica. Descrivi le tue emozioni e riassumi i tuoi pensieri.

Svolgimento
Lorem ipsum dolor sit amet, consectetur adipiscing elit, sed eiusmod tempor incididunt ut labore et dolore magna aliqua. Ut enim ad minim veniam, quis nostrud exercitation ullamco laboris nisi ut aliquid ex ea commodi consequat. Quis aute iure reprehenderit in voluptate velit esse cillum dolore eu fugiat nulla pariatur. Excepteur sint obcaecat cupiditat non proident, sunt in culpa qui officia deserunt mollit anim id est laborum.

Lo studente lavora sul Documento.
Nota: il Documento Google può essere monitorato anche in tempo reale dal docente!

studente 1

Composizione testo espressivo

DETTAGLI COMPITO IL MIO COMPITO

roberto.osti@fmach.it

Compito: Composizione testo espressivo

SCADENZA 17 SET

AGGIUNGI - CREA - **CONSEGNA**

I file aggiunti o creati possono essere visualizzati e commentati dall'insegnante.

Copia di Copia di EsercizioItaliano-TestoEspressivo - Roberto Dosi
Google Documenti

Aggiungi un commento...

Invia feedback

Terminato il lavoro lo consegna al proprio insegnante

studente 1

The screenshot shows a Google Classroom assignment submission page. At the top, there's a navigation bar with 'Composizione testo espressivo', 'DETTAGLI COMPITO', and 'IL MIO COMPITO'. Below that, the assignment title 'Compito: Composizione testo espressivo' and a deadline 'SCADENZA 17 SET' are visible. A 'CONSEGNA' button is highlighted. A modal window titled 'Consegna file' is open, showing a text area with the message 'Ho completato il compito, ma non sono riuscito a scrivere un'intera pagina'. A red circle with the number '1' points to this text area. Another red circle with the number '2' points to the 'CONSEGNA' button in the modal. A red callout box to the right of the button says 'Quindi CONSEGNA'. A larger red callout box at the bottom explains that submitting confirms the file and prevents further modifications.

Può aggiungere un messaggio per l'insegnante (opzionale)

1

2

Quindi CONSEGNA

La consegna va confermata nella finestra successiva; lo studente viene avvisato che consegnando perde la possibilità di modificare ulteriormente il file!

Invia feedback

studente 1

The screenshot shows a Google Classroom interface for a class named 'Italiano'. The page features a header with the class name and a navigation bar with 'STREAM', 'COMPAGNI DI CLASSE', and 'INFORMAZIONI'. A task card is visible, titled 'Composizione testo espressivo', with a status of 'COMPLETATO' (Completed) and an 'APRI' (Open) button. A red box highlights the 'COMPLETATO' and 'APRI' buttons, with a red circle containing the number '1' above it and a red circle containing the number '2' below it. A red callout box at the bottom of the screenshot contains the text: 'E può essere aperto in lettura ma non modificato.' (It can be opened in read-only mode but not modified.)

insegnante

Italiano
1A ITA

STREAM STUDENTI INFORMAZIONI

PROSSIMI COMPITI

SCADENZA: DOMANI
Composizione testo espressivo

DOVICI DI CLASSE

Ogli studenti possono entrare a fare parte della classe con questo codice:
4m935t =>

Crea un compito...

Annuncio Compito

COMPITO 29 ago

SCADENZA 17 SET

Composizione testo espressivo
Componi un testo espressivo come indicato nella traccia. Utilizza il documento allegato in cui potrai trovare la traccia.

1 COMPLETATO 1 NON COMPLETATO

EsercizioItaliano-TestoEspressivo
Google Documents

Ogni studente riceverà una copia

Invia feedback

Un compito non è stato completato: controlliamo con un click

insegnante

The screenshot shows a Google Classroom assignment page. At the top, there's a navigation bar with a back arrow, the assignment title 'Composizione testo espressivo', and tabs for 'DETTAGLI COMPITO' and 'STATO COMPITI'. The user 'scuolalive@tmach.it' is logged in. The main content area shows the assignment title and a deadline of 'SCADENZA 17 SET'. Below this are buttons for 'INDIETRO', 'EMAIL', 'CARTELLA', and 'SCARICA'. A table lists the students' progress:

Stu-dente	Stato	Votazione	Punti
Roberto Oasi	COMPLETATO	Nessun voto	100
ScuolaOnline Fondazione Edmund M.	NON COMPLETATO	Nessun voto	

The second row is highlighted with a blue box, and a label 'studente 2' points to it. A red box at the bottom contains the text: 'Individuiamo chi non ha rispettato la consegna.'

studente 2

The screenshot shows a Google Classroom interface. At the top, the subject is 'Italiano' and the user is 'scuola five TAITA'. Below the navigation bar, there are three tabs: 'STREAM', 'COMPAGNI DI CLASSE', and 'INFORMAZIONI'. On the left, a 'COMPITI' (assignments) sidebar shows 'VISUALIZZA TUTTO' and 'Nessun compito previsto'. The main content area shows a task titled 'Composizione testo espressivo' posted '29 ago'. The task description asks to write an expressive text based on a trace and use an attached document. A red circle with the number '1' highlights the task title, and a red circle with the number '2' highlights the 'APRI' button. A red box highlights the 'IN RITARDO' (late) status icon. At the bottom right, there is a small 'Invia feedback' button.

Ma lo studente può aprire il compito e consegnarlo anche se in ritardo!

studente 2

The screenshot shows a Google Docs interface. At the top, the browser address bar displays the URL: <https://docs.google.com/a/fmach.it/document/d/134lmw...>. The document title is "Copia di Copia di EsercizioItaliano-TestoEspressivo - ScuolaOnline Fondazione Edmund Mach". The menu bar includes "File", "Modifica", "Visualizza", "Inserisci", "Formato", "Strumenti", "Tabella", "Componenti aggiuntivi", and "Guida". The toolbar shows various editing tools. The main content area is titled "Esercizio di Italiano - Testo espressivo" and contains a form with three input fields: "Nome:", "Cognome:", and "Classe:". Below the form, there are two sections: "Traccia" and "Svolgimento".

Traccia
"Caro diario, il primo giorno alle scuole superiori è arrivato".
Racconta in questa pagina di diario i sentimenti che stai vivendo in un momento importante per la tua vita scolastica. Descrivi le tue emozioni e riassumi i tuoi pensieri.

Svolgimento
Lorem ipsum dolor sit amet, consectetur adipiscing elit, sed eiusmod tempor incididunt ut labore et dolore magna aliqua. Ut enim ad minim veniam, quis nostrud exercitation ullamco laboris nisi ut aliquid ex ea commodi consequat. Quis aute iure reprehenderit in voluptate velit esse cillum dolore eu fugiat nulla pariatur. Excepteur sint obcaecat cupiditat non proident, sunt in culpa qui officia deserunt mollit anim id est laborum. Lorem ipsum dolor sit amet, consectetur adipiscing elit, sed eiusmod tempor incididunt ut labore et dolore magna aliqua. Ut enim ad minim veniam, quis nostrud exercitation ullamco laboris nisi ut aliquid ex ea commodi consequat. Quis aute iure reprehenderit in voluptate velit esse cillum dolore eu fugiat nulla pariatur. Excepteur sint obcaecat cupiditat non proident, sunt in culpa qui officia deserunt mollit anim id est laborum.

Il Documento Google è editabile e lo studente ritardatario può eseguire l'esercizio

studente 2

The screenshot shows a Google Classroom interface for a student. At the top, there's a purple banner with the text "studente 2". Below it, the browser address bar shows the URL "https://classroom.google.com/c/MjEwMzg1OVpa/a/Mzk...". The page title is "Composizione testo espressivo". The navigation bar includes "DETTAGLI COMPITO" and "IL MIO COMPITO". The main content area shows the assignment title "Compito: Composizione testo espressivo" with a due date of "SCADENZA 17 SET". There are three buttons: "AGGIUNGI", "CREA", and "CONSEGNA". The "CONSEGNA" button is highlighted with a red box. Below the buttons, there's a message from "scuola live" dated "29 ago" that says "Sei in grave ritardo con la consegna, inviami il compito entro oggi per cortesia!". There's also a comment input field with a plus icon and the text "Aggiungi un commento...". At the bottom right, there's a small "Invia feedback" button.

Composizione testo espressivo

DETTAGLI COMPITO IL MIO COMPITO scuolaonline@fmach.it

Compito: Composizione testo espressivo SCADENZA 17 SET

AGGIUNGI - CREA - **CONSEGNA**

I file aggiunti o creati possono essere visualizzati e commentati dal tuo insegnante.

Copia di Copia di EsercizioItaliano-TestoEspressivo - ScuolaOnline Fondazione Edmund Mach
Google Documenti

scuola live 29 ago
Sei in grave ritardo con la consegna, inviami il compito entro oggi per cortesia!

Aggiungi un commento...

Invia feedback

Terminato il lavoro può consegnarlo con la solita procedura che rivediamo un'ultima volta

studente 2

The screenshot shows a Google Classroom interface for a student named 'studente 2'. The page title is 'Composizione testo espressivo' and the deadline is 'SCADENZA 17 SET'. There are three buttons: 'AGGIUNGI', 'CREA', and 'CONSEGNA'. A red callout box explains that the student can write a message to the teacher. A red circle with the number '1' points to a text input field containing the message 'Mi scusi prof, ma non mi funzionava internet'. A second red circle with the number '2' points to the 'CONSEGNA' button. A red callout box explains that clicking 'CONSEGNA' confirms the submission and prevents further modifications. A small 'Invia feedback' button is visible in the bottom right corner.

Può scrivere un messaggio all'insegnante (ad esempio per giustificarsi)

1

Mi scusi prof, ma non mi funzionava internet

2

CONSEGNA

Quindi CONSEGNA

La consegna va confermata nella finestra successiva; lo studente viene avvisato che consegnando perderà la possibilità di modificare ulteriormente il file!

Invia feedback

Valutazione

insegnante

Composizione testo espressivo

DETTAGLI COMPITO STATO COMPITI

scuolalife@tmach.it

Compito: Composizione testo espressivo

SCADENZA 17 SET

INDIETRO EMAIL CARTELLA SCARICA

Visualizzazione dei compiti completati o consegnati. CANCELLA

<input type="checkbox"/>	Stucente	Stato	Votazione	Punti
<input type="checkbox"/>	Roberto Osti <small>Ho completato il compito, ma non</small>	COMPLETATO	Nessun voto	100
<input type="checkbox"/>	ScuolaOnline Fondazione Edmund M. <small>Ho completato il compito, ma non</small>	COMPLETATO	Nessun voto	

1

2

3

Invia feedback

Attribuisci il punteggio in questi campi.

Gli studenti non potranno vedere la valutazione fino a quando non avrai restituito il compito.

insegnante

Composizione testo espressivo

DETTAGLI COMPITO STATO COMPITI

scuolalve@fmach.it

Compito: Composizione testo espressivo

SCADENZA 17 SET

2

INDIETRO EMAIL CARTELLA SCARICA

1

Stuente	Stato	Votazione	Punti
Roberto Osti	RESTITUITO 29 ago	7/10	10
ScuolaOnline Fondazione Edmund Ma	RESTITUITO 29 ago 22:07 Vedi cronologia compiti	6/10	

Copia di Copia di Esercizioitaliano-TestoEspressivo - ScuolaOnline Fondazione Edmund Mach

Aggiungi un commento...

Premi INDIETRO

Invia feedback

insegnante

Quando restituisce il compito lo studente può modificare i file restituiti e tu puoi commentarli

Restituire il compito?

Quando restituisce il compito, lo studente può modificare i file restituiti e tu puoi commentarli.

Feedback per 2 studenti

Aggiungi una nota (facoltativo)

ANNULLA

RESTITUISCI COMPITO

1

insegnante

Composizione testo espressivo

DETTAGLI COMPITO STATO COMPITI

scuolalive@fsmach.it

Compito: Composizione testo espressivo

SCADENZA 17 SET

INDIETRO EMAIL CARTELLA SCARICA

Stu-dente	Stato	Votazione	Punti
Roberto Osti	RESTITUITO 29 ago	7/10	
ScuolaOnline Fondazione Edmund Ma.	RESTITUITO 29 ago 22:07 Vedi cronologia compiti	6/10	
Copia di Copia di Esercizioitaliano-TestoEspressivo - ScuolaOnline Fondazione Edmund Mach			

Aggiungi un commento...

Invia feedback

Aprire direttamente la cartella Drive contenente i compiti dei ragazzi.

insegnante

The screenshot shows a Google Drive interface for a user named 'scuolalve@fmach.it'. The main view is 'Composizione testo espressivo'. On the left, a sidebar shows a folder structure under 'i miei file':

- Classroom
 - Italiano 1A ITA
 - Composizione testo espressivo
 - Composizione testo espressivo
 - Composizione testo espressivo
 - Esercizio di Italiano: componimento di un tes
 - Esercizio di preparazione alla verifica.
 - Esercizio: il testo espressivo
 - Templates - DO NOT EDIT
 - Testo espressivo
 - Italiano 1A OTA FP
 - Italiano 1B ITA
 - Storia 1B ITA

Below the sidebar, there are sections for 'Condivisi con me', 'Speciali', 'Recenti', 'Cestino', and 'Altro'. At the bottom, it shows 'Spazio utilizzato: 0 GB (0%) di 30 GB' and 'Gestisci'.

The main area shows a table of files:

TITOLO	PROPRIETARIO	MODIFICATI PER ULTIMI
Copia di Copia di Copia di EsercizioItaliano-TestoEspressivo - Roberto Osti	Roberto Osti	23:00 Roberto Osti
Copia di Copia di Copia di EsercizioItaliano-TestoEspressivo - ScuolaOnline Fondazione Edmund Mach	ScuolaOnline Fondazione Edmund Mach	23:05 ScuolaOnline Fondazione Edmund Mach

A red box highlights the folder structure on the left and the file list in the center. A red callout box contains the following text:

Qui puoi trovare tutti gli esercizi.
Puoi capire chi li abbia realizzati ed i file hanno nomi ben formattati.

On the right side of the interface, there is a 'DETTAGLI ATTIVITÀ' panel showing a list of recent activities, including notifications about authorization changes and file modifications.

insegnante

Composizione testo espressivo

DETTAGLI COMPITO STATO COMPITI

SCADENZA 17 SET

Compito: Composizione testo espressivo

INDIETRO EMAIL CARTELLA **SCARICA**

Stu-dente	Stato	Votazione	Punti
<input checked="" type="checkbox"/> Roberto Osti	RESTITUITO 29 ago	7/10	10
<input checked="" type="checkbox"/> ScuolaOnline Fondazione Edmund Ma	RESTITUITO 29 ago 22:07 Vedi cronologia compiti	6/10	
Copia di Copia di Esercizioitalano-TestoEspressivo - ScuolaOnline Fondazione Edmund Mach			

Invia feedback

Scaricare le valutazioni in formato CSV per poterle elaborare con un foglio di calcolo come ad esempio Calc di OpenOffice o LibreOffice

insegnante

The screenshot shows a spreadsheet application window with a menu bar, a toolbar, and a grid. The grid contains the following data:

	A	B	C	D	E	F	G	H	I
1	Nome	Indirizzo email	Votazione	Stato Compito					
2	Roberto Osti	roberto.osti@fmach.it	7.0	Restituito					
3	ScuolaOnline Fondazione Edmund Mao	scuolaonline@fmach.it	6.0	Restituito					
4									
5									
6									
7									
8									
9									
10									
11									
12									
13									
14									
15									
16									
17									
18									
19									
20									
21									
22									
23									
24									
25									
26									
27									
28									
29									
30									
31									
32									

The spreadsheet interface includes a formula bar with the text "Nome" and a status bar at the bottom showing "Foglio 1 / 1", "Predefinito", "STD", "Somma=0", and "109%".

Puoi archiviare i file CSV per analizzare il rendimento delle tue classi, realizzare dei grafici...

Risorse aggiuntive

Guida ufficiale:

<http://support.google.com/edu/classroom>

Autore: Roberto Osti
about.me/robertostoiti

Licenza:



Google Classroom: guida rapida per l'insegnante di [Roberto Osti](#) è distribuito con Licenza [Creative Commons Attribuzione - Condividi allo stesso modo 4.0 Internazionale](#).

Realizzato per il Laboratorio di Tecnologie dell'educazione per l'insegnamento e apprendimento - prof.Luisanna Fiorini
Percorso Abilitante Speciale - Libera Università di Bolzano - <http://openuni.wikispaces.com>

Gli screenshots di Classroom sono utilizzati per scopi didattici e informativi.
Google e il logo Google sono marchi registrati di Google Inc. e sono utilizzati per [gentile concessione](#)